




# Prefeitura Municipal de Cosmópolis

## ESTADO DE SÃO PAULO



### **ATA DA AUDIÊNCIA PÚBLICA DE AÇÕES DE SAÚDE E GASTOS REFERENTE AO 2º QUADRIMESTRE DE 2019.**

Ata de audiência pública, realizada no dia 24 de Setembro de 2019 às 18:00hs nas dependências da Câmara Municipal, sito à Av. Pres. Getúlio Vargas, 500 – Centro. Conforme convite a população publicado no Semanário Eletrônico (disponível em: <http://cosmopolis.sp.gov.br/semanario/>) em 20 de Setembro de 2019, no tocante aos gastos e dados de gestão da Secretaria Municipal de Saúde Comunitária referente ao segundo quadrimestre de 2019, que compreende os meses de Maio, Junho, Julho e Agosto/2019. A Tatiane Reis Costa, Contadora Municipal, deu por aberta a audiência as 18:00horas, agradecendo a todos os presentes, e distribuindo os demonstrativos de receitas e gastos com saúde referentes ao período, apresentando uma despesa liquidada de R\$ 25.738.365,53, sendo que deste valor R\$ 16.864.984,01 correspondem a gastos com Recursos Próprios, e R\$ 8.873.381,52, correspondem a Transferências do SUS. Sra. Tatiane, explica a todos os presentes que os gastos com recursos próprios em saúde no segundo quadrimestre de 2019 corresponde a 24,54% do total de arrecadação dos impostos vinculados, estando acima dos 15% preconizados pela EC29/2000. Não havendo mais questionamentos com relação aos gastos, o Sr. Alexandre Giovelli, Gestor da Saúde Municipal, iniciou a apresentação do relatório quadrimestral de gestão, onde foram apresentados dados de metas e indicadores, produção, auditorias realizadas, entre outros. Não havendo mais colocações ou perguntas, a audiência pública deu-se por encerrada, e eu Tatiane Reis Costa, lavrei a presente ata que acompanha lista de presença anexa.







**AUDIÊNCIA PÚBLICA**  
**AUDIÊNCIA PÚBLICA DA SAÚDE**  
**2º QUADRIMESTRE DE 2019**  
**24 DE SETEMBRO DE 2019**




**RECEITAS RECURSOS PRÓPRIOS**


As receitas municipais, as provenientes de impostos e as de transferências constitucionais, tem aplicação obrigatória de no mínimo 15% à Saúde. São denominadas Recursos Próprios do Município.



**AUDIÊNCIA - BASE LEGAL**



Relatório Anual da Saúde de que trata o art. 36 da Lei Complementar nº 141, de 2012, e sua apresentação em audiência pública.



**RECEITAS PARA APURAÇÃO DA APLICAÇÃO EM AÇÕES E SERVIÇOS PÚBLICOS DE SAÚDE**

RECEITAS PARA APURAÇÃO DA APLICAÇÃO EM AÇÕES E SERVIÇOS PÚBLICOS DE SAÚDE	PREVISÃO ATUALIZADA	RECEITAS REALIZADAS
<b>RECEITA DE IMPOSTOS LÍQUIDA</b>	24.717.000,00	14.839.534,06
Imposto Predial e Territorial Urbano - IPTU	7.980.000,00	4.923.949,08
Imposto sobre Transmissão de Bens Intervivos - ITBI	1.383.000,00	782.158,48
Imposto sobre Serviços de Qualquer Natureza - ISS	10.710.000,00	5.459.823,07
Imposto de Renda Retido na Fonte - IRRF	1.961.000,00	1.749.871,38
Multas, Juros de Mora e Outros Encargos dos Impostos	210.000,00	40.950,62
Dívida Ativa dos Impostos	1.589.000,00	1.192.247,93
Dívida Ativa dos Encargos da Dívida Ativa	884.000,00	690.533,50
Multas, Juros de Mora e Outros Encargos da Dívida Ativa	77.787.000,00	53.873.142,99
<b>RECEITA DE TRANSFERÊNCIAS CONSTITUCIONAIS E LEGAIS</b>	34.650.000,00	22.575.470,28
Cota-Parte PPM	110.000,00	63.223,80
Cota-Parte ITR	9.070.000,00	7.843.968,12
Cota-Parte IPVA	33.500.000,00	23.220.916,29
Cota-Parte ICMS	300.000,00	169.564,50
Cota-Parte IPTU-Exoneração	157.000,00	53.873.142,99
Desoneração ICMS (LC 87/95)	102.504.000,00	68.712.677,05
<b>TOTAL DAS RECEITAS PARA APURAÇÃO EM AÇÕES E SERVIÇOS PÚBLICOS DE SAÚDE</b>		

**TOTAL DE RECURSOS**

**PRÓPRIOS DO MUNICÍPIO**



**R\$ 68.712.677,05**

**R\$**



## RECEITAS ADICIONAIS PARA O FINANCIAMENTO DA SAÚDE NÃO CONSIDERADAS NO CÁLCULO DE ASPS

RECEITAS ADICIONAIS PARA FINANCIAMENTO DA SAÚDE	PREVISÃO ATUALIZADA	RECEITAS REALIZADAS
<b>TRANSFERÊNCIA DE RECURSOS DO SISTEMA ÚNICO DE SAÚDE-SUS</b>	<b>11.117.000,00</b>	<b>7.826.887,20</b>
Proventos da União	9.601.000,00	6.996.261,72
Proventos dos Estados	1.461.000,00	784.323,00
Outras Receitas do SUS	55.000,00	46.302,48
Outras Receitas Para Financiamento Da Saúde	202.000,00	130.066,63
<b>TOTAL RECEITAS ADICIONAIS PARA FINANCIAMENTO DA SAÚDE</b>	<b>11.319.000,00</b>	<b>7.956.953,83</b>

**TOTAL DE RECURSOS ADICIONAIS**




**R\$ 7.956.953,83**



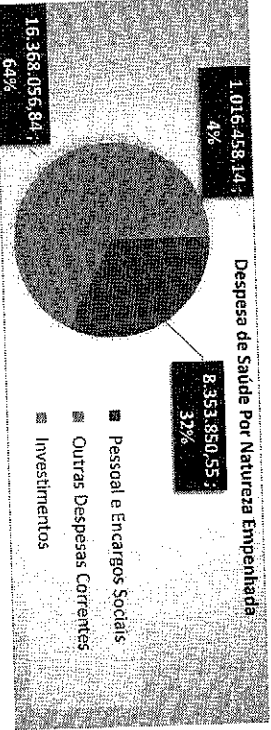
## DESPESAS COM ASPS

DESPESAS COM SAÚDE (Por Subfunção)	DOTAÇÃO ATUALIZADA	DESPESAS EMPENHADAS	DESPESAS LIQUIDADAS
Atenção Básica	6.958.370,12	5.164.005,08	4.471.097,04
Assistência Hospitalar e Ambulatorial	6.029.000,00	5.301.767,03	3.837.251,24
Suporte Profissional e Terapêutico	1.153.648,00	919.432,72	716.613,95
Vigilância Sanitária	246.704,00	46.033,80	30.960,93
Vigilância Epidemiológica	479.035,00	291.603,54	223.141,88
Alimentação e Nutrição	15.000,00	4.608,00	4.608,00
Outras Subfunções	26.780.942,00	19.867.226,06	16.454.692,49
<b>TOTAL DAS DESPESAS</b>	<b>41.662.719,12</b>	<b>31.595.176,23</b>	<b>25.738.365,53</b>




## DESPESAS COM SAÚDE

DESPESAS COM SAÚDE (Por Grupo de Natureza da Despesa)	DOTAÇÃO ATUALIZADA	DESPESAS EMPENHADAS	DESPESAS LIQUIDADAS
<b>DESPESAS CORRENTES</b>	<b>38.086.051,80</b>	<b>29.467.928,26</b>	<b>24.721.907,39</b>
Pessoal e Encargos Sociais	13.585.600,00	8.353.850,55	8.353.850,55
Outras Despesas Correntes	24.500.451,80	21.114.077,71	16.368.056,84
<b>DESPESAS DE CAPITAL</b>	<b>3.576.667,32</b>	<b>2.127.247,97</b>	<b>1.016.458,14</b>
Investimentos	3.576.667,32	2.127.247,97	1.016.458,14
<b>TOTAL DAS DESPESAS COM SAÚDE (TV)</b>	<b>41.662.719,12</b>	<b>31.595.176,23</b>	<b>25.738.365,53</b>




## DESPESAS COM ASPS

DESPESAS COM SAÚDE	DOTAÇÃO ATUALIZADA	DESPESAS EMPENHADAS	DESPESAS LIQUIDADAS
<b>(+) TOTAL DAS DESPESAS COM SAÚDE</b>	<b>41.662.719,12</b>	<b>31.595.176,23</b>	<b>25.738.365,53</b>
<b>(-) TOTAL DAS DESPESAS COM NÃO COMPUTADAS</b>	<b>15.458.119,12</b>	<b>12.299.669,08</b>	<b>8.873.381,52</b>
<b>(=) TOTAL DAS DESPESAS COM AÇÕES E SERVIÇOS PÚBLICOS DE SAÚDE</b>	<b>26.204.600,00</b>	<b>19.295.507,15</b>	<b>16.864.984,01</b>



### PERCENTUAL DE APLICAÇÃO



- ✓ **TOTAL DESPESAS LIQUIDADAS COM SAÚDE**  
R\$ 25.738.365,53
- ✓ **DESPESAS LIQUIDADAS COM SAÚDE NÃO COMPUTADAS PARA FINS DE APURAÇÃO**  
R\$ 8.873.381,52
- ✓ **TOTAL DA APLICAÇÃO DOS RECURSOS PRÓPRIOS EM SAÚDE**  
R\$ 16.864.984,01





### PERCENTUAL DE APLICAÇÃO



- ✓ **APLICAÇÃO MÍNIMA CONSTITUCIONAL (15%)**  
R\$ 10.306.901,56
- ✓ **APLICAÇÃO DOS RECURSOS PRÓPRIOS EM SAÚDE**  
R\$ 16.864.984,01
- ✓ **PERCENTUAL DE APLICAÇÃO PARA FINS DE APURAÇÃO**  
24,54 %
- ✓ **VALOR REFERENTE À DIFERENÇA ENTRE O VALOR EXECUTADO E O LIMITE MÍNIMO CONSTITUCIONAL (APLICAÇÃO A MAIOR)**  
R\$ 6.558.082,45



PERGUNTAS



**OBRIGADO  
PELA PRESENÇA!**

